

«СОГЛАСОВАНО»

И.о. директора Департамента Администрации  
города Тюмени

«\_\_»

2023 г.

О.Н. Торопова

«СОГЛАСОВАНО»

Врио начальник ОГИБДД УМВД России  
по городу Тюмени

«\_\_»

2023 г.

А.В. Таратута

«УТВЕРЖДАЮ»

И.о. директора МАОУ СОШ № 15  
города Тюмени

«\_\_»

2023 г.

И.П.Голубь

# ПАСПОРТ

ДОРОЖНОЙ БЕЗОПАСНОСТИ ОБРАЗОВАТЕЛЬНОГО УЧРЕЖДЕНИЯ

МУНИЦИПАЛЬНОЕ АВТОНОМНОЕ  
ОБЩЕОБРАЗОВАТЕЛЬНОЕ УЧРЕЖДЕНИЕ  
СРЕДНЯЯ ОБЩЕОБРАЗОВАТЕЛЬНАЯ ШКОЛА № 15  
ГОРОДА ТЮМЕНИ

2023 год

## Общие сведения

Муниципальное автономное общеобразовательное учреждение средняя общеобразовательная школа № 15 корпус 1 города Тюмени (МАОУ СОШ № 15 корпус 1 города Тюмени).

Тип ОУ Муниципальное автономное общеобразовательное учреждение средняя общеобразовательная школа

Юридический адрес ОУ: 625006, г.Тюмень, ул.Северная, 1

Фактический адрес ОУ: 625006, г.Тюмень, ул.Северная, 1

Руководители ОУ:

Директор Носова Ирина Владимировна 46-44-30  
(фамилия, имя, отчество) (телефон)

Заместитель директора по учебно-воспитательной работе Голубь Ирина Петровна 46-40-28  
(фамилия, имя, отчество) (телефон)

Заместитель директора по учебно - воспитательной работе Зайцева Светлана Юрьевна 46-40-28

Ответственные от Госавтоинспекции России по г. Тюмени Жёлудева А.Г. ст. инспектор по пропаганде  
БДД ОГИБДД УМВД (фамилия, имя, отчество)  
+7 (3452) 29-11-31,  
(телефон)

Ответственные работники муниципального органа образования Отдел материально-технического развития  
Начальник отдела Иванов А.В.  
(должность) (фамилия, имя, отчество)  
56-13-72  
(телефон)

Ответственные работники за мероприятия по профилактике детского травматизма Зам. директора по УВР Зайцева С.Ю.  
(должность) (фамилия, имя, отчество)  
46-40-28  
(телефон)

Руководитель или ответственный  
работник дорожно-эксплуатационной  
организации, осуществляющей  
содержание улично-дорожной  
сети (УДС)\*

\_\_\_\_\_ (фамилия, имя, отчество)

\_\_\_\_\_ (телефон)

Руководитель или ответственный  
работник дорожно-эксплуатационной  
организации, осуществляющей  
содержание технических средств  
организации дорожного  
движения (ТСОДД)\*

\_\_\_\_\_ (фамилия, имя, отчество)

\_\_\_\_\_ (телефон)

Количество учащихся 2027 человек

Наличие уголка по БДД Рекреация 1 этажа  
(если имеется, указать место расположения)

Наличие класса по БДД отсутствует  
(если имеется, указать место расположения)

Наличие автогородка (площадки) по БДД отсутствует

Наличие автобуса в ОУ нет  
(при наличии автобуса)

1-ая смена: 8 час. 00 мин. – 13 час. 20 мин. (период)

2-ая смена: 13 час. 30 мин. – 18 час. 50 мин. (период)

\_\_\_\_\_

Телефоны оперативных служб:

МЧС - 01

Полиция - 02

Скорая помощь - 03

Телефоны оперативных служб: Единая служба спасения – 01 ; 112

Единая диспетчерская служба Тюмени - 461969

ГБУЗ ТО «Станция скорой медицинской помощи - 03; 509900 РУ ФЗБ России по

Тюменской области - 461695

УМВД России по городу Тюмени - 02; 794310

Отдельный батальон ДПС ГИБДД УМВД России по городу Тюмени - 794610

Департамент образования города Тюмени – 46-13-40



Муниципальное автономное общеобразовательное учреждение средняя общеобразовательная школа № 15 корпус 2 города Тюмени (МАОУ СОШ № 15 корпус 2 города Тюмени).

Тип ОУ Муниципальное автономное общеобразовательное учреждение средняя общеобразовательная школа

Юридический адрес ОУ: 625046, г.Тюмень, ул.Коммунаров, 25

Фактический адрес ОУ: 625046г.Тюмень, ул.Коммунаров, 25

Руководители ОУ:

Директор Носова Ирина Владимировна 46-44-30  
(фамилия, имя, отчество) (телефон)

Заместитель директора по учебно-воспитательной работе Артемчик Ирина Ивановна 27-72-92  
(фамилия, имя, отчество) (телефон)

Заместитель директора по учебно-воспитательной работе Зайцева Светлана Юрьевна 46-40-28  
(фамилия, имя, отчество) (телефон)

Ответственные работники муниципального органа образования Отдел материально-технического развития Начальник отдела Иванов А.В.  
56-13-72  
(телефон)

Ответственные от Госавтоинспекции России по г. Тюмени Жёлудева А.Г. ст. инспектор по пропаганде  
БДД ОГИБДД УМВД (фамилия, имя, отчество)  
+7 (3452) 29-11-31,  
(телефон)  
(телефон)

Ответственные работники за мероприятия по профилактике детского травматизма Зам. директора по УВР Артемчик И.И.  
(должность) (фамилия, имя, отчество)  
27-72-92  
(телефон)

Количество учащихся 1602 обучающихся

Наличие уголка по БДД Рекреация 1 этажа  
(если имеется, указать место расположения)

Наличие класса по БДД отсутствует  
(если имеется, указать место расположения)

Наличие автогородка (площадки) по БДД отсутствует

Наличие автобуса в ОУ       нет

(при наличии автобуса)

Время занятий в ОУ:

1-ая смена: 8 час. 00 мин. – 13 час. 20 мин. (период)

2-ая смена: 13 час. 30 мин. – 18 час. 50 мин. (период)

Телефоны оперативных служб:

МЧС - 01

Полиция - 02

Скорая помощь - 03

Телефоны оперативных служб: Единая служба спасения – 01 ; 112

Единая диспетчерская служба Тюмени - 461969

ГБУЗ ТО «Станция скорой медицинской помощи - 03; 509900 РУ ФЗБ России по

Тюменской области - 461695

УМВД России по городу Тюмени - 02; 794310

Отдельный батальон ДПС ГИБДД УМВД России по городу Тюмени - 794610

Департамент образования города Тюмени – 46-13-40

## Содержание

### I. План-схемы МАОУ СОШ № 15 города Тюмени

- 1) Район расположения ОУ, пути движения транспортных средств и обучающихся (Приложение № 1)
- 2) Пути движения транспортных средств к местам разгрузки/погрузки и рекомендуемых безопасных путей передвижения детей по территории образовательного учреждения.
- 3) Безопасное расположение остановки автобуса у ОУ,
- 4) План работы по ПДД на год,
- 5) Карта дислокации МАОУ СОШ № 15.

На схеме обозначено:

здание образовательного учреждения с указанием территории, принадлежащей непосредственно МАОУ СОШ № 15

автомобильные дороги и тротуары;

уличные (наземные - регулируемые нерегулируемые) пешеходные переходы на подходах к образовательному учреждению;

дислокация существующих дорожных знаков и дорожной разметки;

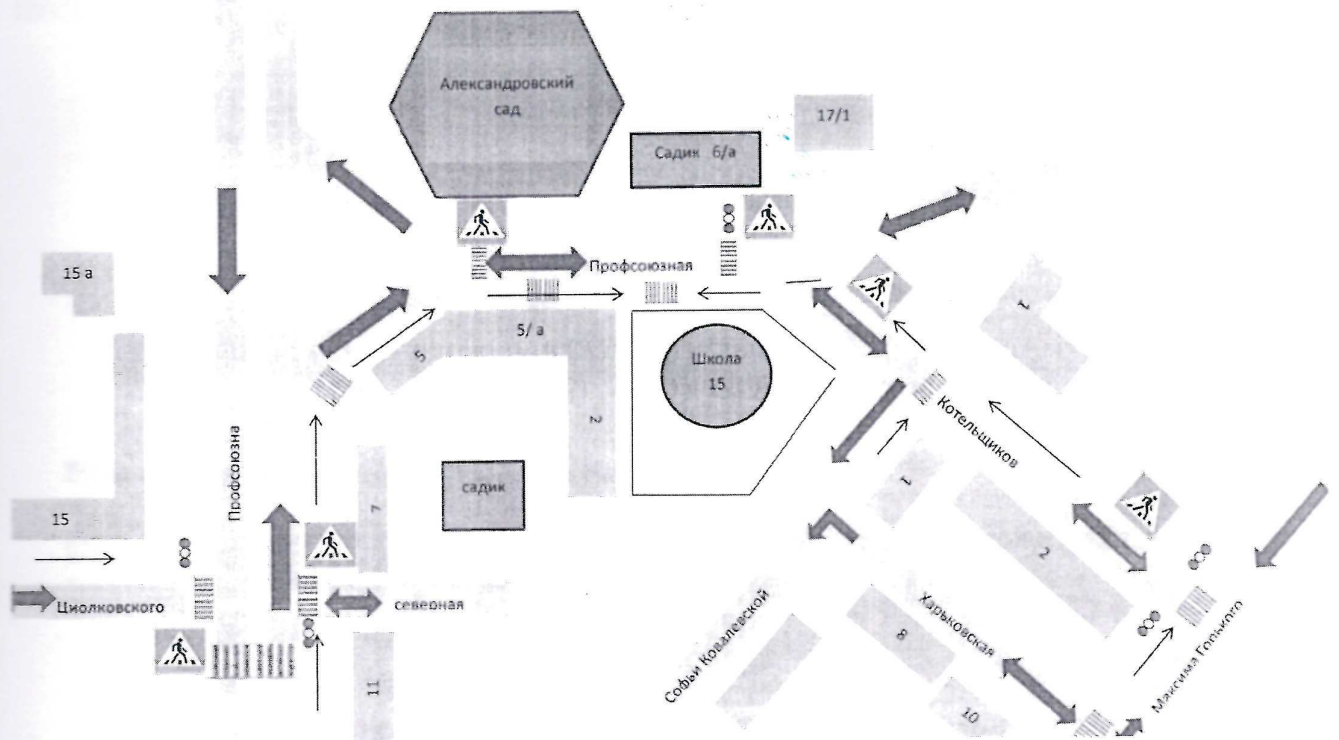
другие технические средства организации дорожного движения;

направление движения транспортных средств по проезжей части;

направление безопасного маршрута движения учеников.

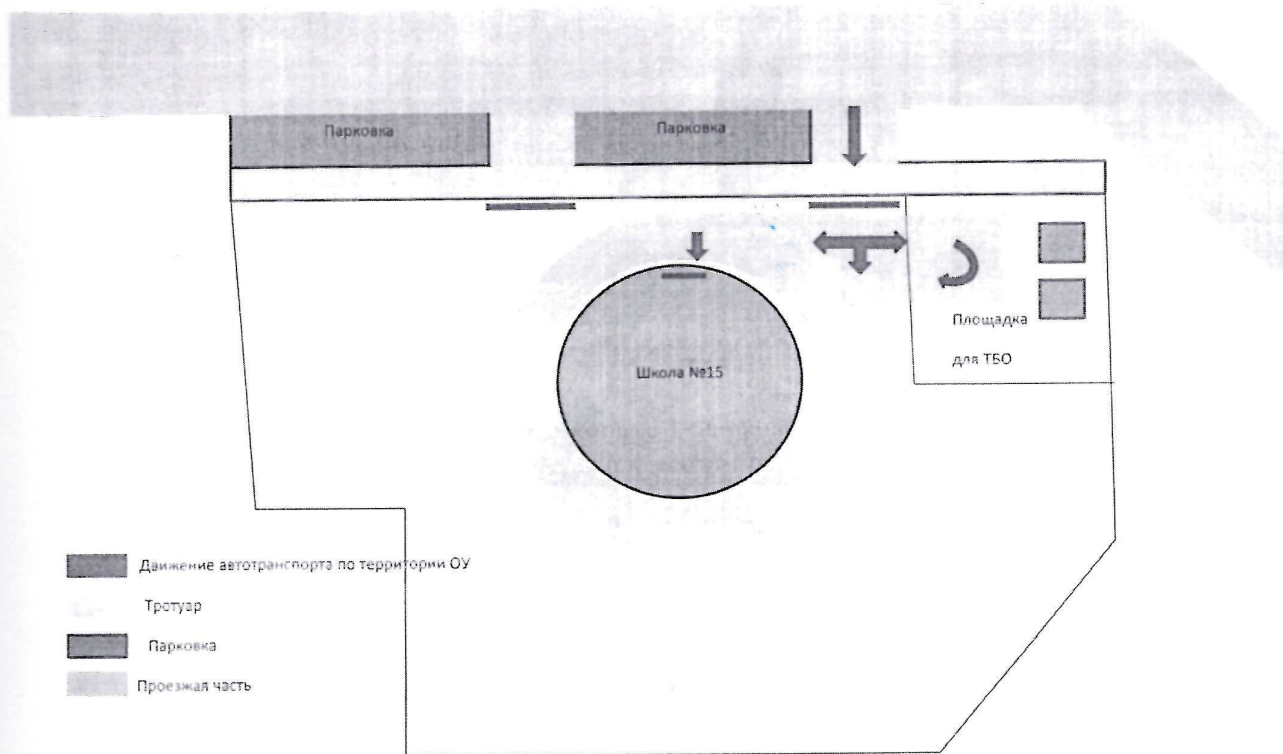
На схеме указано расположение остановок маршрутных транспортных средств и безопасные маршруты движения учеников от остановочного пункта к образовательному учреждению и обратно.

План-схема района расположения ОУ, пути движения транспортных средств и детей (обучающихся) МАОУ СОШ №15 корпус 1



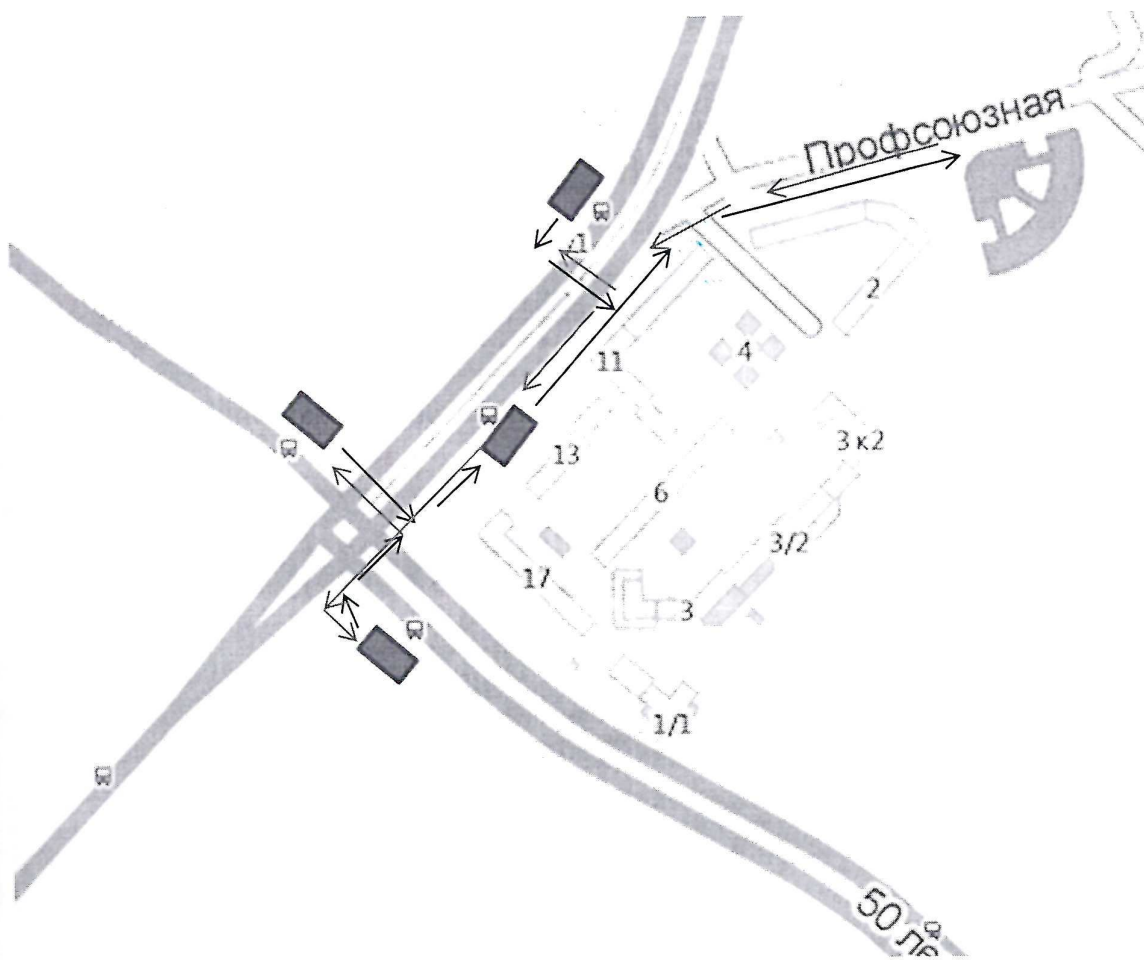
- Лежачий полицейский
- ➔ Направление транспорта
- ▨ Пешеходный переход
- ▨ Проезжая часть
- ➔ Безопасное направление движения детей(учеников)




План-схема территории МАОУ СОШ №15 корпус 1, парковочных мест, движение транспортных средств на территории ОУ средств к местам разгрузки/погрузки





# Безопасное расположение остановки автобуса у МАОУ СОШ №15 корпус 1



-  Остановки общественного транспорта
-  Направление безопасного движения детей к ОУ
-  Направление безопасного движения детей к остановке общественного транспорта

План-схема района расположения МАОУ СОШ №15 корпус 2, пути движения транспортных средств и детей(обучающихся)

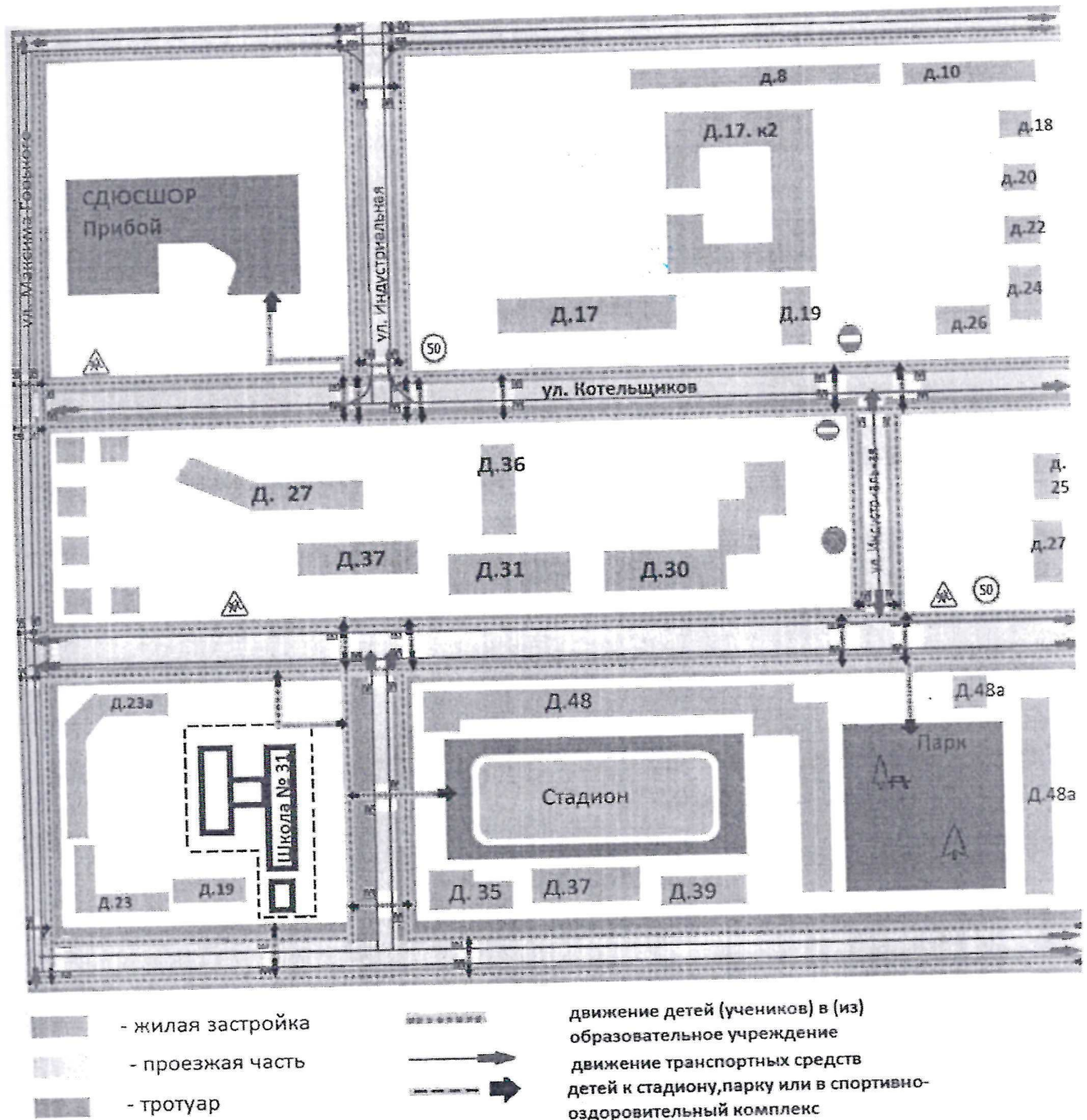







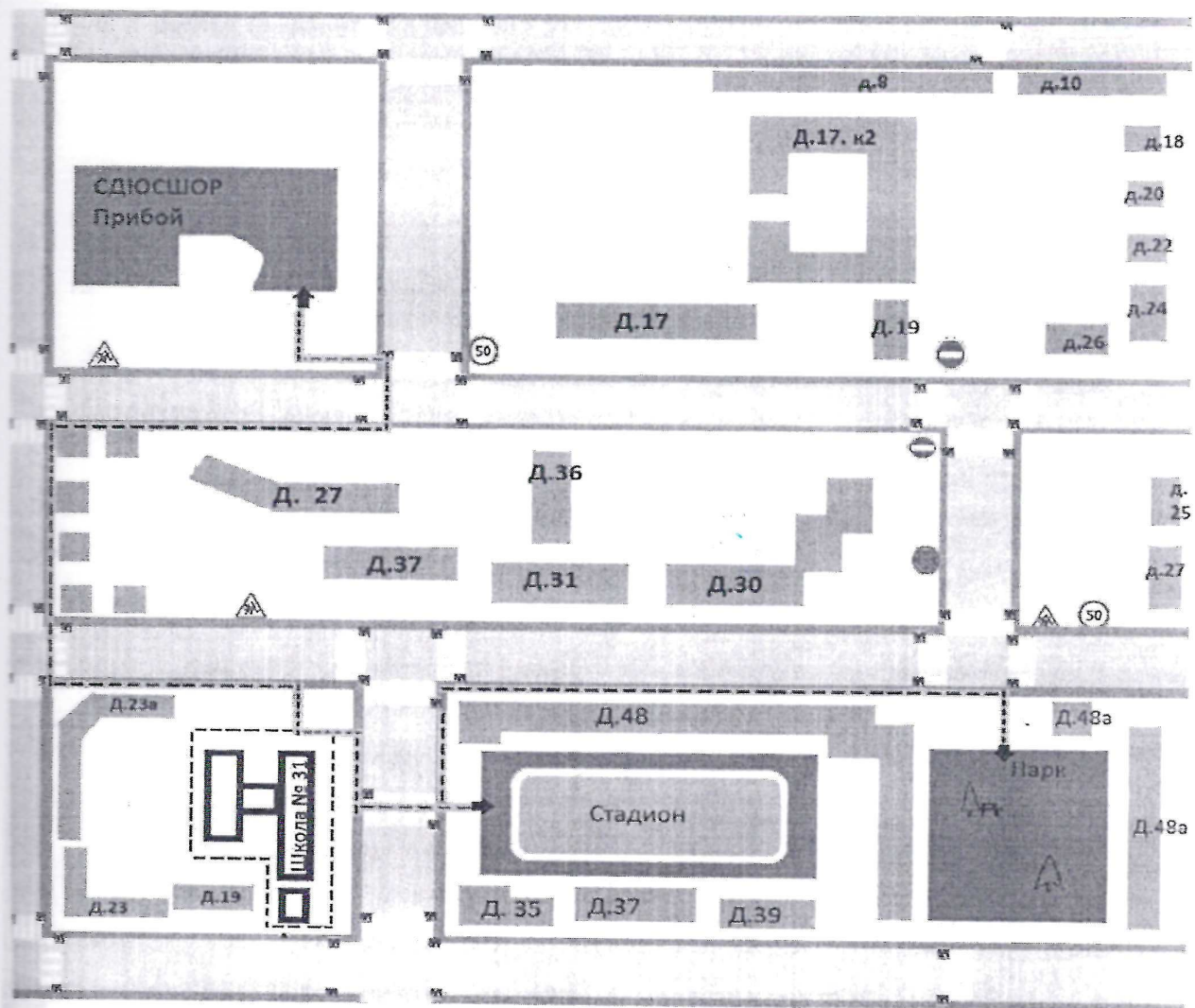
Схема организации дорожного движения в непосредственной близости от образовательного учреждения с размещением соответствующих технических средств, маршруты движения детей и расположение парковочных мест, МАОУ СОШ № 15 корпус 2 ( ул. Коммунаров,25)





-  - пешеходное ограждение
-  - ограждение образовательного учреждения и стоянки транспортных средств
-  - искусственное освещение
-  - направление движения транспортного потока

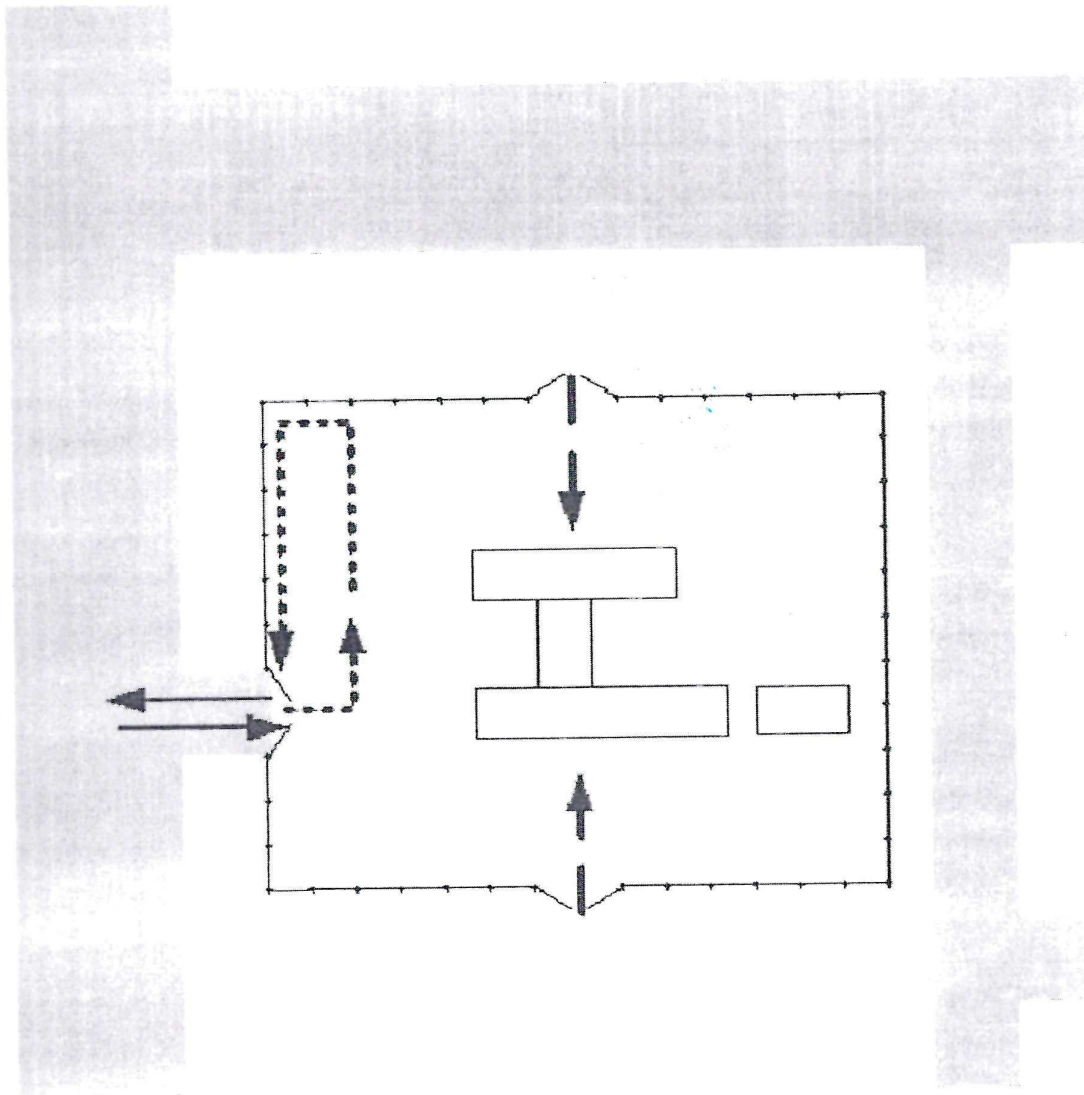
Маршруты движения организованных групп детей от МАОУ СОШ №15 корпус 2 к стадиону, парку или спортивно-оздоровительному комплексу



- жилая застройка
- проезжая часть
- тротуар
- - направление безопасного движения группы детей к стадиону, парку или в спортивно-оздоровительный комплекс



Пути движения транспортных средств к местам разгрузки/погрузки и рекомендуемые пути передвижения детей по территории МАОУ СОШ №15 корпус 2 (ул. Коммунаров,25)



- въезд/выезд грузовых транспортных средств

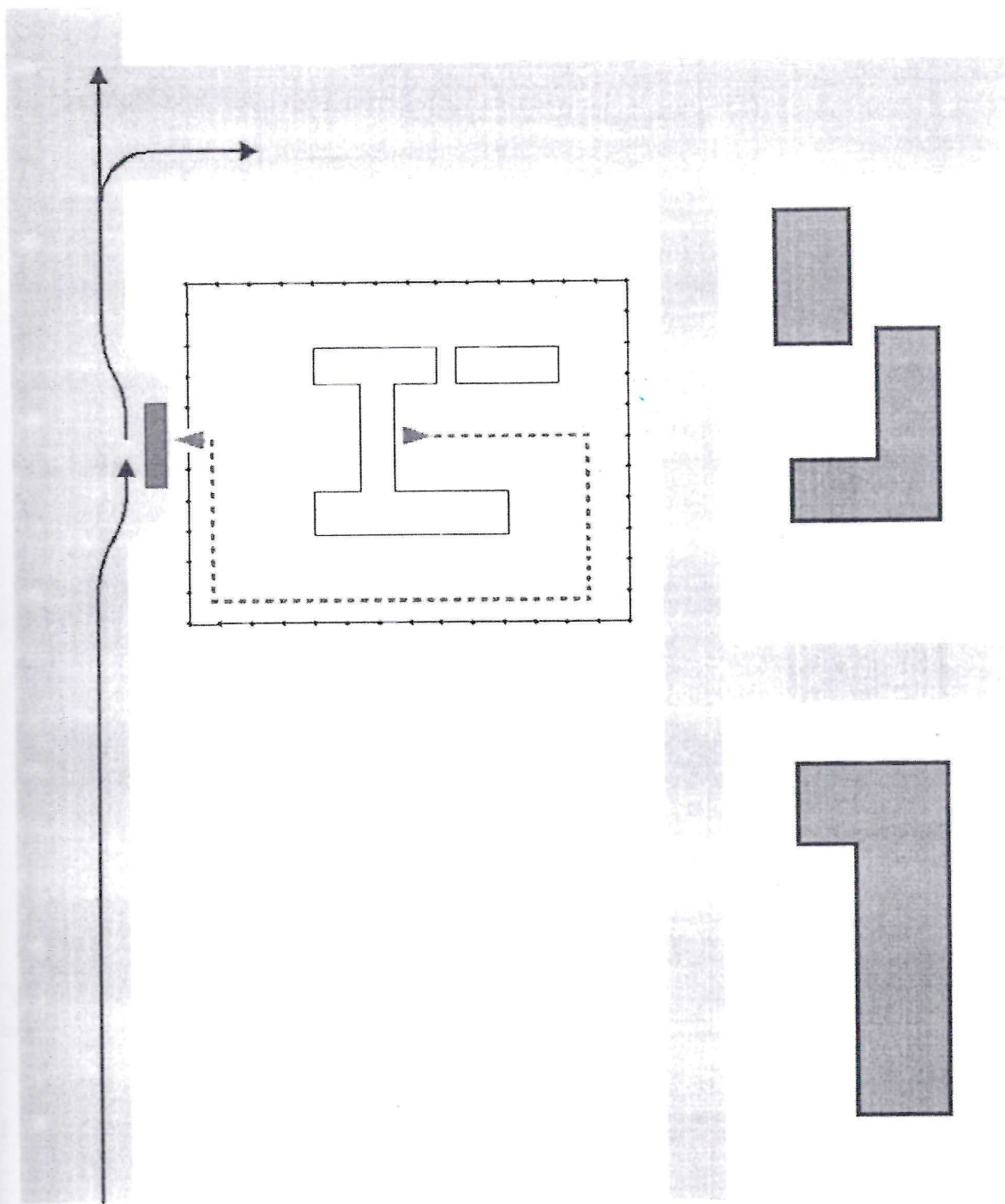


- движение грузовых транспортных средств по территории образовательного учреждения



- движение детей и подростков на территории образовательного учреждения

Безопасное расположение остановки автобуса у МАОУ СОШ №15 корпус 2 ( ул. Коммунаров,25)



- движение школьного автобуса



- движение детей и подростков к месту посадки/высадки




- место посадки/высадки детей и подростков

СОГЛАСОВАН

Начальником

ОГИБДД УМВД России по г. Тюмени

*А.В. Таратута*  
» 2023 г.



Утверждён  
Директором  
MAOU СОШ № 15  
города Тюмени  
И.В. Носовой  
\_\_\_\_\_ 2023 г.

**ПЛАН МЕРОПРИЯТИЙ**  
**по обеспечению безопасности дорожного движения**  
**и чрезвычайных ситуаций**  
**в MAOU СОШ № 15 города Тюмени**  
**на 2023- 2024 учебный год**

№ п/п	Название мероприятия	Сроки исполнения	Участники мероприятий	Ответственные
1	Проведение профилактических мероприятий с детьми и родителями в рамках акции «Внимание! Дети!»	сентябрь 2023 г.	1-11 классы	Классные руководители, приглашённые специалисты.
2	Патрулирование отряда ЮИД на перекрестке и пешеходном переходе	4- 6 сентября 2023 г.	11 классы, педагоги, родители	Руководители отрядов ЮИД
3	Уроки по безопасности дорожного движения	1-5 сентября 2023 г.	1-11 классы	Классные руководители, приглашённые специалисты.
4	Игровая программа «Пешеходная экскурсия»	01.09.2023 г.	1-2 класс	Классный руководитель,



				педагог - организатор
5	Тренировочная эвакуация	(1 раз в четверть)	1-11 классы, сотрудники школы	Заместитель директора по УВР, по АХЧ
6	Городские соревнования «Школа безопасности»	18.09.- 19.09 2023 г.	7-11 классы	Учителя физической культуры МАОУ СОШ № 15
7	Городская конференция «Безопасность на дорогах ради безопасности жизни»	19.09.2023	Отряд ЮИД	Заместитель директора по УВР.
8	«Мой безопасный путь домой!» (составление маршрутных листов безопасного дорожного движения)	2-19 сентября 2023 г.	1-4 классы	Классные руководители
9	Игровая программа «Дорога в школу»	сентябрь 2023 г.	2 классы	Отряды ЮИД; педагог организатор
10	Игровая познавательная программа: «Кроха» по безопасности дорожного движения	17.09.2023 г.	1 классы	Официальный дилер Skoda ООО «Восток - Моторс Тюмень». Заместитель директора по УВР.
11	Конкурс классных уголков по БДД.	сентябрь	1-8 классы	Классные руководители
12	Педагогическое совещание коллектива, с рассмотрением вопросов организации работы по предупреждению детского дорожно-транспортного травматизма и формированию у детей навыков безопасного поведения на улицах и дорогах.	сентябрь	Педагогический коллектив	Заместитель директора по УВР; приглашенные специалисты
13	Классные часы и 5-ти минутки, по безопасности дорожного движения.	в начале и в конце каждой четверти	1-11 классы	Классные руководители
14	Родительские собрания по параллелям. Тема: «Профилактика детского дорожно-транспортного травматизма, безопасное поведение детей на дорогах и перевозки детей в автомобилях с применением ремней безопасности и детских удерживающих устройств, при перевозке детей в салоне автомобиля.	сентябрь	1-1 классы	Заместитель директора по УВР, приглашенные специалисты. Старший инспектор группы по пропаганде ОГИБДД полка ДПС УМВД России по городу Тюмени

15	Встреча с отделом полиции № 4 УМВД по городу Тюмени	30.09.2023	8- 11 классы	Заместитель начальника отдела полиции № 4 УМВД по городу Тюмени
16	Профилактические акции, направленные на пропаганду соблюдения ПДД и привитию у детей навыков безопасного поведения на улице и на дорогах города. Конкурс рисунков: «Безопасный светофор»	Сентябрь (далее в течение года)	1-7 классы	Учителя ИЗО, классные руководители
17	Профилактическая беседа по правилам дорожного движения	Октябрь	1-9 классы	Старший инспектор группы по пропаганде ОГИБДД полка ДПС УМВД России по городу Тюмени.
18	Размещения информации для детей и родителей на сайте МАОУ СОШ № 15 г. Тюмени	в течение года	1-11 классы	Заместитель директора по УВР
19	Презентация на информационной панели 1 этажа, на тему: « Безопасное поведение детей на дорогах»	на переменах между уроками - (сентябрь)	1-11 классы	Заместитель директора по УВР; педагог организатор; Совет школы
20	Проведение акции «Я здоровье сберегу – сам себе я помогу!»	сентябрь 2023 г.	8- 11 классы	Заместитель директора по УВР МАОУ СОШ № 15
21	Просмотр учебных фильмов, презентаций по ПДД «Правила дорожного движения при езде на скутере»; «Правила дорожного движения для велосипедистов»	1, 4 четверть	1-11 классы	Классные руководители, заместитель директора по УВР.
22	Организация встреч с представителями Государственной инспекции по маломерным судам МЧС России и проведение занятий по безопасности на водных объектах	24.10.2023	8-10 классы	Заместитель директора по УВР
23	Беседа: «Железная дорога - зона повышенной опасности»	в течение учебного года	4-11 классы	Классные руководители; приглашенные специалисты
24	Опасные природные явления и ЧС природного и технологического характера	сентябрь- октябрь	2-11 классы	Классные руководители, приглашенные специалисты.
25	Викторина «Красный, желтый, зеленый!»	сентябрь – октябрь 2023 г.	5 классы	Классные руководители



	Проведение игр на переменах «Азбука дорог».	в течение года	1-4 классы	Дежурные командиры, волонтеры, отряд ЮИД
26	Родительские собрания: -вопрос безопасного поведения детей на улицах и дорогах города; -вопрос детского травматизма (с приглашением сотрудников ГИБДД)	в течение года	1-11 классы	Классные руководители
27	Основные правила безопасности при нахождении на водных объектах, электричеством, бытовым газом и различными бытовыми приборами» (в рамках уроков химии, физики, географии)	сентябрь - октябрь 2023 г. (далее в течение года)	1-11 классы	Классные руководители, учитель ОБЖ
28	Участие в городских конкурсах, соревнованиях.	в течение года	1-11 классы	Заместитель директора по УВР
29	Изучение вопроса «Защита населения от воздействия и последствий ЧС природного и техногенного характера. Права и обязанности граждан в области ГО» на предметах география, обществознание.	сентябрь - октябрь 2023 г. (далее в течение года)	5- 11 классы	Классные руководители, учителя предметники
30	Организация бесед совместно с управлением по здравоохранению (медицинскими работниками).	сентябрь - декабрь 2023 г.	6-11 классы	Медицинский работник
31	Классные часы по теме: «Правила безопасного поведения на улицах и дорогах города»; «Светофор и дорожные знаки»; «Типы перекрестков»; «Правила перехода проезжей части дороги»	в течение учебного года	1-11 классы	Классные руководители
32	Презентация семейных проектов: «Моя семья знает ПДД»	февраль 2021г.	1-6 классы	Заместитель директора по УВР; педагог-организатор
33	Конкурс среди родителей и обучающихся СОШ № 15 «Сделай малыша заметным!».	Февраль - март 2024	1-4 классы	Заместитель директора по УВР; классные руководители
34	Участие в олимпиаде по ПДД	Март апрель	2-11 классы	Заместитель директора по УВР
35	Интернет-урок по безопасности дорожного движения	март 2024 г.	1-11 классы	Системный администратор
36	Инструктаж с обучающимися по безопасному дорожному движению, по правилам поведения на улицах и	в начале и в конце каждой четверти	1-11 классы	Классные руководители

	дорогах города, в общественных местах			
37	Уроки по безопасности дорожного движения	март – май	1-11 классы	Классные руководители
38	Профилактические акции с детьми направленных на пропаганду соблюдения правил дорожного движения и привитие навыков безопасного поведения на улицах и дорогах.	ежемесячно	1-11 классы	Классные руководители
39	Родительские собрания: «Обеспечение безопасного поведения детей на дорогах, ответственность родителей за перевозку детей в автомобилях с применением ремней безопасности и детских удерживающих устройств»	каждую четверть	1-11 классы	Классные руководители; заместитель директора по УВР; инспектор ОГИБДД
40	«Быть здоровым - это здорово!» (соревнование на знание правил ДД)	1-2 полугодие	5-8 классы	Учителя физической культуры
41	«Спасите наши жизни» (написание сочинений - обращений к водителям транспортных средств; изображение ситуаций дорожных ловушек)	апрель 2024 г.	2 -6 классы	Заместитель директора по УВР., классные руководители
42	Беседы о ПДД с приглашением сотрудников ГИБДД, (просмотр документального фильма)	в течение учебного года	1-7 классы	Классные руководители
43	«Внимание! Дорога!» (профилактика детского дорожно-транспортного травматизма)	в течение учебного года	1-11 классы	Заместитель директора по УВР
44	«Азбука дорог» - выступление агитбригады.	март – апрель 2024 г.	5-6 классы	Педагог организатор
45	Проведение тематических утренников, викторин, игр, конкурсов, с приглашением сотрудников ГИБДД и родителей.	в течение года	1-9 классы	Педагог организатор, классные руководители

**Ожидаемый результат:**

1. Правила поведения на улице и закрепить на практике навыки поведения (экскурсии, прогулка по городу, поездки в общественном транспорте на культурные мероприятия);
2. Сигналы светофоров и регулировщиков, знать дорожные знаки для пешеходов, закрепить знания на практике (использовать макеты светофора, дорожных знаков, жезл регулировщика);
3. Правила движения по дороге, уметь различать все виды дорожной разметки;
4. Знать теоретически и практически правила посадки в транспорт, правила дорожного движения с точки зрения водителя, пассажира;
5. Дорожные знаки для велосипедистов, правила водителей велосипедов; владеть некоторыми приемами по оказанию первой медицинской помощи пострадавшим при ДТП;

6. Оознавательные знаки транспортных средств; уметь оказывать первую медицинскую помощь при ДТП.

### Сценарий «Азбука дорог» (1- 4 класс).

**Муз.** Выбегает группа ребят со знаками-перестроение и замирают, выход ведущего ПДД.

**Вед. ПДД** Здравствуйте ребята! Знаете, кто я? Я - правила дорожного движения! Многих из вас я уже знаю и со многими дружу.... Но есть и те, кто со мной ещё не знаком. Давайте же познакомимся.

**Муз.** Группа ребят выполняют под музыку перестроение.

**ПДД** Город, в котором с тобой мы живём,  
Можно по праву сравнить с букварём.  
Азбукой улиц, проспектов, дорог-  
Город даёт нам всё время урок.  
Вот она азбук – создана мной,  
Знаки развешены вдоль мостовой...

#### музыка

1 знак. Есть про нас такой вот знак, нарисован он вот так.  
В **треугольнике ребята**, со всех ног бегут куда-то.

2 знак. Если ты поставил ногу на проезжую дорогу,  
Обрати внимание друг - знак дорожный - красный круг!  
Человек, идущий в чёрном - красной чёрточкой зачёркнут.  
И дорога вроде, но - здесь **ходить запрещено!**

3 знак. Шли из школы мы домой - видим знак на мостовой,  
**Синий круг - велосипед**, на нём ездят тут без бед.



4 знак. Пешеход, пешеход! Помни ты про переход.  
Он наземный, похож на зебр!  
Знай, что только **переход** от машин тебя спасёт!

5 знак. Ожидаешь ты посадки на особенной площадке,  
Не нужна тебе сноровка, это место- **остановка!**

6 знак Шум, движенье, гул моторов. Сразу можно растеряться,  
Коль **в сигналах светофора** не умеешь разбираться.

7 знак. Этот знак нам говорит, что **шуметь нельзя**,  
Ни кричать и не гудеть  
В зоне знака этого, мы с тишиной друзья!

8 знак Если сел в машину друг - пристегни ремень  
И тогда уверен будь - безопасным будет путь!

Правила из этой книжки нужно знать не понаслышке,  
И учить их не слегка, а всерьёз, наверняка!

#### **Муз. Дети перестраиваются на ситуации, изображая их.**

1. Где улицу надо тебе перейти о правиле помни простом-  
С вниманием на лево сперва посмотри, направо взгляни потом!

2. На проезжей части дети не играйте в игры эти,  
Бегать можно без оглядки во дворе и на площадке!

3. Объяснить можно запросто; будь ты юн или стар,  
Дорога для транспорта, для тебя тротуар.

4. Не висни на машине лучше - грозит тебе несчастный случай.

Напомним ротозею строго - стоп! Здесь проезжая дорога!  
Кто всё ж на мостовой резвиться, потом окажется в больнице!

ПДД Делаем, ребята предостереженье - выучите срочно правила движенья!  
Чтоб не волновались каждый день родители, чтоб спокойны были за рулём водители!

#### **Под музыку уходят**

ПДД. Он имеет по три глаза, по три с каждой стороны.  
И хотя ещё ни разу не смотрел он всеми сразу - все глаза ему нужны!  
Он на дороге с давних пор и на всех глядит в упор, что же это?

Все знаки хором: Светофор!

#### **Муз. Выходят светофор и три его глаза.**

Красный: Самый строгий красный свет! Если он горит - стой!  
Дороги дальше нет! Путь для всех закрыт!

Жёлтый: Чтоб спокойно перешёл ты - слушай мой совет – Жди!  
Увидишь если жёлтый в середине свет!

Зелёный: А за ним зелёный свет вспыхнет впереди, скажет он – препятствий нет, смело в путь иди!

**Весёлый танец всех участников движения: пешеходов и светофора.**

ПДД. Друзья мои! Давайте же дружить! Всем нужно знать и правила и знаки!  
И безопасней сразу станет жить! И сможем мы уверенно по улицам ходить!  
**Финальная песня.**

### Сценарий внеклассного мероприятия (5-7 класс). «Проводим время с пользой».

**Цель:** пропаганда социальной значимости курса ПДД.

**Задачи:**

- закрепить знания по Правилам дорожного движения;
- формировать у учащихся сознательное и ответственное отношение к своей жизни, к своему здоровью.
- воспитывать ответственное отношение к выполнению Правил дорожного движения;
- развивать память, речь, мышление.

**Участники:** ЮИДовцы школ города, обучающиеся 5-6 классов.

**Оформление и оборудование:** на заднике сцены название мероприятия, сигнальные карточки красного и зелёного цвета по количеству команд, кегли, набор дорожных знаков, картинки с изображением дорожных ситуаций, картинки с изображением транспортных средств, 2 детские машинки на верёвочке, листы бумаги формата А-4 с напечатанными на них кроссвордами, 4 листа картона, 4 клеящих карандаша; заготовки геометрических фигур, выполненные из цветной бумаги.

#### **ХОД ЗАНЯТИЯ.**

##### **1. Вступительное слово педагога.**

Ребята, сегодня мы собрались здесь вспомнить правила дорожного движения. Закон улиц и дорог – строгий. Он не прощает, если пешеход идет по улице, как ему вздумается, не соблюдая правил. Но этот закон в тоже время и очень добрый: он сохраняет людей от страшного несчастья, бережет их жизнь. Поэтому только отличное знание правил позволяет нам уверенно переходить улицу. Сегодня мы покажем, как знаем эти правила. А чтобы из вас никто не устал, мы наше занятие проведем в форме конкурсно-игровой программы. Команды у нас уже готовы.



Позвольте представить членов нашего жюри:

...

## **2. Ход конкурсно-игровой программы.**

### **1 конкурс «Верите ли вы?»**

После того как задан вопрос, посоветовавшись 5 секунд, показываете зелёную карточку – если верите, красную – если не верите.

1. Верите ли вы, что впервые стали строить дороги в Древнем Риме? (Да-зелёная)
2. Верите ли вы, что пешеходный двухколесный экипаж, прообраз велосипеда, назывался тандем? (Нет – красная. Такой экипаж назывался хобби-хорз – игрушечная лошадка).
3. Верите ли вы, что в 1878 году в Англии вышел закон, который ограничивал скорость передвижения автомобилей до скорости пешехода? (Да – зелёная).
4. Верите ли вы, что Правила дорожного движения разрешают перевозить детей до 12 лет на заднем сиденье мотоцикла? (Нет – красная).
5. Верите ли вы, что разрешается управлять мопедом с 14 лет? (Нет – красная).
6. Верите ли вы, что в России установлено левостороннее движение транспортных средств (Нет – красная).

### **2 конкурс «Небылица».**

Быстро дайте мне ответ – это ПРАВДА или НЕТ? Отвечайте хором!

1. Это правда или нет, что можно переходить улицу на красный свет светофора? – НЕТ!
2. Это правда или нет, что пешеход может ходить по дороге рядом с машинами? – НЕТ!
3. Это правда или нет, что нужно знать Правила дорожного движения? – ДА!
4. Это правда или нет, что в автобусе можно играть, сорить, шуметь, толкаться? – НЕТ!
5. Это правда или нет, что с мячом на дороге играть можно? – НЕТ!
6. Это правда или нет, что дорожные знаки помогают пешеходам и водителям? – ДА!
7. Это правда или нет, что машины питаются бензином? – ДА!
8. Это правда или нет, что пешеходный переход называется «зебра»? – ДА!
9. Это правда или нет, что у поезда много вагонов? – ДА!
10. Это правда или нет, что в автобусе нужно покупать билет? – ДА!

### **3. Игра «Разрешается – запрещается»**

- Играть на мостовой ... (запрещается)
- Переходить улицы при зелёном сигнале светофора... (разрешается)
- Перебегать улицу перед близко идущим транспортом... (запрещается)
- Идти толпой по тротуару... (разрешается)
- Переходить улицу по подземному переходу... (разрешается)
- Переходить улицу при жёлтом сигнале светофора... (запрещается)
- Помогать старикам и старушкам переходить улицу... (разрешается)
- Велосипедистам цепляться за проезжие машины... (запрещается)
- Обходить стоящий у тротуара транспорт спереди... (запрещается)
- Идти по тротуару слева... (запрещается)
- Выбегать на проезжую часть дороги... (запрещается)
- Кататься на велосипеде, не держась за руль... (запрещается)
- Болтать и громко смеяться в транспорте... (запрещается)
- Уважать правила дорожного движения... (разрешается)

### **4. Викторина «Зелёный огонёк»**

Право ответа принадлежит той команде, которая поднимет зелёный сигнал раньше других.

- Как называется дорожка для пешеходов?
- Что означает красный, жёлтый, зелёный сигнал светофора?
- Что следует сделать, прежде чем начать переходить улицу?
- Где можно переходить улицу?
- Можно ли играть на мостовой?
- Как нужно идти по тротуару?
- Почему запрещается цепляться за грузовые машины и их прицепы?

- Где должен останавливаться пешеход, не успевший закончить переход?

### 5. Конкурс «Эстафета водителей»

Необходимо преодолеть препятствия (расставленные на полу кегли), ведя детскую машинку на верёвочке.

Участвует вся команда. Побеждает та команда, которая справится с заданием за меньшее время.

### 6. «Разгадай кроссворд»

Каждая команда получает лист бумаги с кроссвордом. Необходимо работать всей командой.

#### Кроссворд № 1

1. Помогает установить порядок дорожного движения и обеспечить безопасность водителя и пешехода.
2. Транспортное средство,двигающееся по вертикали внутри большого дома.
3. Место, где временно стоит транспорт.
4. Устройство для открытия и закрытия пути на железнодорожных переездах.
5. Вид спорта, допускающий множество вариантов. На них можно просто кататься, а можно заниматься акробатическим фристайлом или играть в хоккей.
6. Разметка пешеходного перехода без светофора.

#### Ответы:

- |              |             |
|--------------|-------------|
| 1. Разметка. | 4. Шлагбаум |
| 2. Лифт.     | 5. Роллинг. |
| 3. Стоянка.  | 6. Зебра.   |

#### Кроссворд № 2

1. Велосипед с мотором.
2. Участок дороги, где пересекаются пути транспорта и пешеходов.
3. Устройство для обогрева кабины автомобиля.
4. Дорожное происшествие.
5. Группа знаков, которые сообщают о расположении необходимых в пути объектов.
6. Дорога с твердым покрытием.

#### Ответы:

- |                 |             |
|-----------------|-------------|
| 1. Мопед.       | 4. Авария.  |
| 2. Перекрёсток. | 5. Сервиса. |
| 3. Печка.       | 6. Шоссе.   |

#### Кроссворд № 3

1. Участник дорожного движения.
2. «Дирижерская палочка» регулировщика.
3. Дорога для скоростного автомобильного движения.
4. Изменение направления движения.
5. Боковая часть, край дороги.
6. Расстояние, путь, которое проходит автомобиль с момента нажатия водителем на педаль тормоза до полноты его остановки.

#### Ответы:

- |             |                |
|-------------|----------------|
| 1. Пешеход. | 3. Автострада. |
| 2. Жезл.    | 4. Поворот.    |

5. Обочина.

6. Тормозной.

### 7 конкурс «Название авто»

Я буду называть марку автомобиля, а вы - вторую часть этого названия.

Фольксваген (венго, пассат)

Шевроле (блейзер, нива)

Опель (омега)

Форд (скорпио)

Тойота (королла, камри)

Ниссан (сефиро, кошкай)

Лада (калина, приора)

Хендай (акцент, вектра, гетц)

### 8 конкурс «Собери автомобиль»

Каждая команда получает лист картона, клей и одинаковый набор геометрических фигур. Необходимо собрать аппликацию быстро и аккуратно.

### 9 конкурс «Четвёртый лишний»

На столах у вас лежат карточки от 0 до 4. Я буду называть вам различные утверждения, а вам понадобится назвать лишнее. Если ничего лишнего вы не найдёте, то необходимо поднять карточку «0».

**1. Я утверждаю, что все эти знаки относятся к предупреждающим знакам:**

+ 1. Железнодорожный переезд со шлагбаумом.

+ 2. Выброс гравия.

- 3. Движение пешеходов запрещено.

+ 4. Дети.

**2. Я утверждаю, что все перечисленные марки российского производства:**

+ 1. Жигули.

- 2. Таврия.

+ 3. Волга.

+ 4. Москвич.

**3. Я утверждаю, что все, кто изображен на картинках, соблюдают ПДД.**

- 1. На роликах.

- 2. Переходят по зебре.

- 3. Перезаезжают через ограждение.

- 4. На троллейбусе.

**4. Я утверждаю, что все перечисленные транспортные средства работают на жидком топливе.**

+ 1. Автобусы.

+ 2. Легковые автомашины.

+ 3. Грузовые автомашины.

- 4. Троллейбусы.

### 10 конкурс «Логические цепочки».

Предложенные объекты необходимо расположить в правильном порядке, т.е. поднять две карточки с номерами картинок, которые нужно поменять местами.

**1. Я утверждаю, что расположила эти виды транспорта по их вместимости от минимальной до максимальной.**

- 1. Мотоцикл.

- 2. Велосипед.

+ 3. Легковой автомобиль.



+ 4. Автобус.

**2. Я утверждаю, что правильно указала краткие номера следующих служб:**

+ 1. 01. – пожарная охрана.

+ 2. 02 – полиция

- 3. 03 – газовая служба.

- 4. 04 – скорая помощь.

**3. Подведение итогов конкурсно-игровой программы. Награждение победителей и призеров.**

Слово для подведения итогов предоставляется нашему уважаемому жюри.

*(Вручение грамот, благодарственных писем, призов)*

### Рефлексия

У меня на столе стоят два стакана с изображением грустного смайлика и весёлого смайлика. Я прошу вас опустить камушек в тот стакан, который соответствует вашему настроению после сегодняшней встречи.

*(Учащиеся опускают камушки в стакан)*

Благодарю вас за работу, за ответы на мои вопросы.

Доброй и безопасной дороги всем вам!

Большую роль в пропаганде Правил дорожного движения среди сверстников играет агитбригада Юных инспекторов движения (ЮИД). Используя современные, близкие и понятные для подростков темы, артисты агитбригады наглядно показывают ребятам, к чему может привести несоблюдение Правил. Особенно популярны такие выступления у младших школьников.



## Сценарий "Внутри двора твои пути, а на дороге – не кати!"

### **Поют вместе:**

Где-то на белом свете городок стоит,  
Скоро все дороги транспорт заполонит,  
Только ты не бойся, не переживай,  
Правила дорожные с нами изучай!  
Ля-ля-ля-ля-ля!  
Наш отряд ЮИД с тобой!  
Ясным утром вдоль дороги  
На траве блестит роса.  
По дороге едут ноги и бегут два колеса.  
У загадки есть ответ!  
Это мой велосипед!

– А кто же все-таки изобрел велосипед?

– Первый велосипед в России был построен крепостным мастером Артамоновым в 1801 году. Он был полностью из железа и назывался русским словом "самокат".

– Потом был "паук". Его переднее очень большое колесо имело множество спиц и напоминало паутину.

– Цепная передача впервые появилась у велосипеда "Кенгуру" в 1876 году. Вид близкий к современному, велосипед приобрел в 1891 году.

– А что значит слово "велосипед"? В переводе с латинского – "быстрая нога".

*Поют и танцуют на мотив песни Кота Леопольда.*

Кручу, верчу педали кручу,  
С горы, с горы как птица лечу.  
Спешу, спешу, спешу налегке  
Навстречу радуге-дуге.  
Пусть, пусть дорога вдаль бежит,  
Грусть, пусть на сердце не лежит,  
Мне все на свете по плечу.  
И с песней этой лечу по свету,  
Лечу, качу, куда хочу.

**Знак "Велосипедная дорожка"** (показывают):

Можно ехать мне и Феде  
Здесь лишь на велосипеде.

Хорошо что не купили мамы нам автомобили!

**Знак "Велосипедное движение запрещено"** (показывают):

Я привык к велосипеду и на нем я смело еду.  
Но по знаку на дороге смело в ход пускаю ноги.

– Дети, будьте осторожны!

Знайте, что нельзя, что можно!

*Выходит Муха-Цокотуха.*

– Какая все же, благодать мчать по ухоженной дороге!

– Но может для беспечных стать она вдруг беспощадно строгой.

### **Вместе:**

Начинаем сказку!

Сказку-рассказку!

– Муха – муха! Цокотуха!

– Позолоченное брюхо.

– Муха по шоссе пошла.

– Муха денежку нашла.

– Пошла муха в спорттовары,  
чтоб не тратить время даром.

И купила тот предмет,  
что зовут велосипед.

**Муха:** Приходите тараканы! Всех! Всех! Всех вас прокачу!

– Тараканы все сбегались и на велике катались.  
– А букашки по три раза по шоссе за раз втроем!  
– Нынче Мухе-Цокотухе все дозволено!

**Ребята:** Нет! Не дозволено!

– Автомобиль педальный  
Не для прогулки дальней!  
Внутри двора его пути,  
А на дорогу – не кати!

– Приходила к Мухе бабушка Пчела, Правила движенья Мухе принесла.

**Бабушка Пчела:** С ними Муха подружись, а потом за руль садись!

**Вместе поют:**

Идею этой сказки,  
а может и не сказки,  
поймет не только взрослый,  
но даже карапуз!

– Никогда не забывайте об этом, ребята!

*Поют на мотив "Если добрый ты!"*

Если в школе есть отряд инспекторов  
Правила дорожные знать будешь!  
Если все же есть – это хорошо,  
А когда наоборот – хуже!

### СОБЛЮДАЙ!

*(отрядная песня на мотив песни "Зажигай!")*

1. Загорелся, заискрился,  
Светофор озорной,  
Путь, подсказывая людям:  
Жди, иди или стой!  
Светофор ГАИ поможет,  
ну и ты помоги,  
запишись в ЮИД скорее,  
все еще впереди!

*Припев:*

Это – не забава!  
Это – не игра!  
Правила дороги изучать пора!  
Соблюдай, правила движения.  
Соблюдай, все без исключения.  
Соблюдай, их по всей России.  
Соблюдай, сделано в ЮИДе!

2. Очень сложно на дороге  
Не попасть в ДТП!  
Берегите руки, ноги, изучайте ПДД.  
Расскажите всему свету,  
Унесите домой,  
Эту песню вместе с нами –  
Ты сегодня допой!

*Припев:*

Это – не забава!  
Это – не игра!  
Правила дороги изучать пора!  
Соблюдай, правила движения.  
Соблюдай, все без исключения.  
Соблюдай, их по всей России.  
Соблюдай, сделано в ЮИДе!

### *Используемая литература:*

1. Журнал "Воспитание школьника", 2019 – 2020 гг.
2. Журнал "Веселые картинки", 2019 г.
3. Газета "Добрая дорога детства".



